

INFORMATION PRESSE

**SÉCURITÉ ROUTIÈRE
TOUS RESPONSABLES**

Observatoire Départemental de Sécurité Routière des Alpes-Maritimes

Indicateur provisoire du mois de juillet 2017

Deux usagers piéton, un conducteur de scooter <ou= à 50 cm³, trois conducteurs et un passager de deux roues motorisés > ou = à 125 cm³ et un conducteur de véhicule de tourisme ont perdu la vie sur les routes du département au mois de juillet 2017.


Bilan du mois de juillet 2017	Accidents Corporels	Tués à 30 jours	Blessés	dont hospitalisés
Juillet 2017 (estimations)	150	8	185	58
Juillet 2016 (provisoires)	110	6	142	70
Différence 2017 / 2016	40	2	43	-12
Evolution 2017 / 2016	36,4%	% NR	30,3%	-17,1%


*NR : non représentatif sur des chiffres peu importants

Bilan début année 2017	Accidents Corporels	Tués à 30 jours	Blessés	dont hospitalisés
1er janvier à fin juillet 2017 (estimations)	843	36	970	324
1er janvier à fin juillet 2016 (provisoires)	797	27	999	372
Différence 2017 / 2016	46	9	-29	-48
Evolution 2017 / 2016	5,8%	33,33%	-2,9%	-12,9%


*NR : non représentatif sur des chiffres peu importants

Les principaux facteurs des 35 accidents mortels de l'année 2017 (36 personnes décédées) :

 **X 9:** engagement sur la chaussée en dehors des passages pour piétons, engagement devant un véhicule effectuant une manœuvre, refus de priorité au piéton, chute sur la chaussée.

 **X16:** vitesse excessive ou inadaptée, dépassement dangereux, alcool, usage de stupéfiants, autres facteurs encore indéterminés à ce jour.

 **X 4:** Alcool, autres facteurs encore indéterminés à ce jour.

 **X 6:** alcool, vitesse excessive ou inadaptée, autres facteurs indéterminés à ce jour.

 **X 1:** cause indéterminée à ce jour.

